

Πρόγραμμα Εξοικονόμηση Κατ' Οίκον

eFORUM ΕΝΕΡΓΕΙΑΣ

14 Ιουλίου 2020

Εξοικονόμηση Κατ' Οίκον II

Συγχρηματοδότηση Ε.Ε & Εθνικοί Πόροι. Σύνολο Α' & Β' Κύκλου Προγράμματος ~780 εκ. €

Κύριοι Εμπλεκόμενοι Φορείς

- Υπουργείο Περιβάλλοντος & Ενέργειας
- Υπουργείο Ανάπτυξης & Επενδύσεων
- Ελληνική Αναπτυξιακή Τράπεζα Α.Ε. (Δικαιούχος του Προγράμματος)
- Διαχειριστικές Αρχές (Ε.Υ.Δ. ΕΠ.ΑΝ.Ε.Κ. Π.Ε.Π)
- Χρηματοπιστωτικοί οργανισμοί (10 τράπεζες)
- Συνεργασία με άλλους φορείς & υπηρεσίες (ΓΓΠΣ, ΣΕΠΕ, κ.α)

Αναγκαιότητα: Η προώθηση των πολιτικών βελτίωσης της ενεργειακής απόδοσης στα κτήρια κατοικίας (χρήση **κύριας** κατοικίας: μονοκατοικίες, διαμερίσματα, πολυκατοικίες).

Στόχος: Η μείωση των ενεργειακών αναγκών των κτιρίων, των εκπομπών αερίων του θερμοκηπίου και η συμβολή σε καθαρότερο περιβάλλον.

Κίνητρα: Επιχορήγηση εργασιών ενεργειακής αναβάθμισης σε κατοικίες, σε συνδυασμό με επιδότηση επιτοκίου (**άτοκο δάνειο**), ή με ίδια κεφάλαια για την κάλυψη της ίδιας συμμετοχής.

Κριτήρια

- **Εισοδηματικά** (κλιμάκωση επιχορήγησης)
- **Ενεργειακά** (οι παρεμβάσεις θα πρέπει να ξεπερνούν τα ελάχιστα επίπεδα ενεργειακής απόδοσης σύμφωνα με την ισχύουσα νομοθεσία)

Εξοικονόμηση Κατ' Οίκον II

Δημόσια Δαπάνη (Α' και Β' Κύκλος): 764 εκατ. €

676 εκ. € Άμεση Ενίσχυση

88 εκ. € Ταμείο

+ Ιδιωτική Συμμετοχή
Τραπεζών (150 εκατ. €)

Α' Κύκλος – 503 εκ. €

Άμεση Ενίσχυση – 435 εκ. €

Ταμείο 58 εκ. €

Β' Κύκλος – 275 εκ. €

Άμεση Ενίσχυση – 241 εκ. €

Ταμείο 31 εκ. €

- **Ταμείο:** α) συμμετοχή στο δάνειο & β) επιδότηση επιτοκίου (100%)
- Συνεισφορά Τραπεζών 2:1 στο ποσό του Ταμείου
- Ελληνική Αναπτυξιακή Τράπεζα: Διαχειριστής του Ταμείου και Δικαιούχος του Προγράμματος

Χαρακτηριστικά

- Πληροφοριακό Σύστημα (ΠΣ) υποβολής και παρακολούθησης αίτησης
 - ✓ Ηλεκτρονική διαδικασία υποβολής αίτησης και διασταύρωσης στοιχείων για την έκδοση της απόφασης υπαγωγής
 - ✓ Διαλειτουργικότητα (buildingcert, taxisnet, τράπεζες)
επιτάχυνση διαδικασιών - μείωση γραφειοκρατίας
 - ✓ Έλεγχος από ένα κεντρικό σημείο
 - ✓ Ενιαία σειρά προτεραιότητας
 - ✓ Παρακολούθηση των διαθέσιμων πόρων
 - ✓ Παρακολούθηση της πορείας της αίτησης έως την ολοκλήρωση
 - ✓ Κοινή χρήση του ΠΣ από όλους τους εμπλεκόμενους (Ωφελούμενο, ΕΑΤ, τράπεζες, Σύμβουλο Έργου, Προμηθευτές)

Χαρακτηριστικά

- Μόνο μία αίτηση ανά ενδιαφερόμενο (πλην πολυκατοικίας)
- Υποβολή αιτήσεων μέχρι εξαντλήσεως του Π/Υ
- Μέγιστος επιλέξιμος προϋπολογισμός παρεμβάσεων ανά αίτηση Ωφελούμενου 250 € ανά τετραγωνικό μέτρο κατοικίας με μέγιστο τις 25.000 € συμπεριλαμβανομένου του Φ.Π.Α.
- Μέγιστο ποσοστό επιχορήγησης έως 70% υπό προϋποθέσεις (εξαρτώμενα τέκνα)
- Προαιρετική λήψη δανείου (**άτοκο**) για κάλυψη της ίδιας συμμετοχής
- Δυνατότητα προκαταβολής 70% του ποσού του δανείου
- Κάλυψη εξόδων για Επιθεωρητή, Σύμβουλο έργου και μελέτες
- Επτά (7) εισοδηματικές κατηγορίες επιδότησης – Κατάταξη βάσει του εισοδήματος επιβολής εισφοράς αλληλεγγύης

Εισοδηματικές Κατηγορίες

Κατηγορία	Ατομικό «Εισόδημα»	Οικογενειακό «Εισόδημα»	Βασικό Ποσοστό Επιχορήγησης	Αύξηση Επιχορήγησης ανά εξαρτώμενο τέκνο	Μέγιστο ποσοστό Επιχορήγησης
1	Έως 10.000	Έως 20.000	60%	5%	70%
2	> 10.000 έως 15.000	> 20.000 έως 25.000	50%	5%	70%
3	> 15.000 έως 20.000	> 25.000 έως 30.000	40%	5%	70%
4	> 20.000 έως 25.000	> 30.000 έως 35.000	35%	5%	70%
5	> 25.000 έως 30.000	> 35.000 έως 40.000	30%	5%	50%
6	> 30.000 έως 35.000	> 40.000 έως 45.000	25%	5%	50%
7	> 35.000	> 45.000	0%	0%	0%

Επιλεξιμότητα

- Γενικές προϋποθέσεις επιλεξιμότητας κατοικίας:
 - ✓ **Χρήση** κύριας κατοικίας (ωφελούμενος ή τρίτο πρόσωπο)
 - ✓ Υφίσταται νόμιμα
 - ✓ Κατηγορία $\leq \Delta$, βάσει ΠΕΑ

Ορισμοί κατοικίας – πολυκατοικίας – μονοκατοικίας βάσει του νέου πλαισίου έκδοσης ΠΕΑ
- Ενοικιαζόμενες κατοικίες :
 - ✓ Υποβολή αίτησης μόνο από τον επικαρπωτή
 - ✓ Δεν ισχύει η επαύξηση της επιχορήγησης για εξαρτώμενα τέκνα
 - ✓ Υπαγωγή σε καθεστώς Ενισχύσεων Ήσσονος Σημασίας (De Minimis) – και για βραχυχρόνια μίσθωση
- **Έναρξη επιλεξιμότητας παρεμβάσεων:** μετά την έκδοση του Α' ΠΕΑ

Ενεργειακός Στόχος

Στόχος η ολοκληρωμένη πρόταση παρεμβάσεων.

Διαφοροποίηση **ενεργειακού στόχου** για την 1^η και 2^η εισοδηματική κατηγορία.

- 40%** της κατανάλωσης του κτηρίου αναφοράς (προ παρεμβάσεων), για τις εισοδηματικές κατηγορίες **1 και 2**.
- 70%** της κατανάλωσης του κτηρίου αναφοράς (προ παρεμβάσεων), για τις εισοδηματικές κατηγορίες **3 έως 7**.

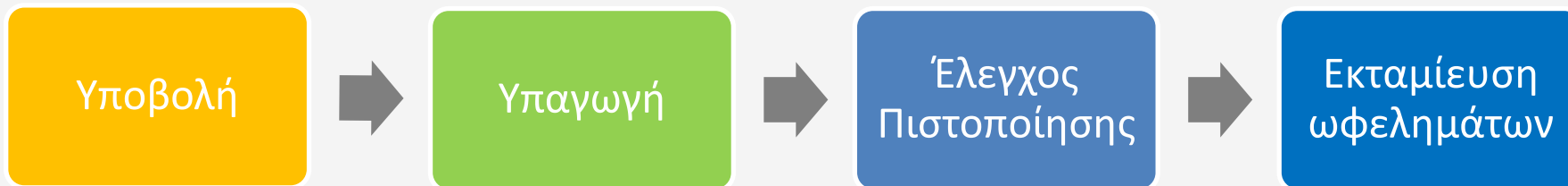
Στην περίπτωση αίτησης πολυκατοικίας, ο ενεργειακός στόχος ορίζεται ανάλογα με τις κατηγορίες που εμπίπτουν τα εισοδηματικά κριτήρια τουλάχιστον του 50% του πλήθους των επιλέξιμων αιτήσεων.

Επιβεβαίωση ενεργειακού στόχου: Ενεργειακή επιθεώρηση πριν και μετά τις παρεμβάσεις

Κατηγορίες Επιλέξιμων Παρεμβάσεων

1. Αντικατάσταση κουφωμάτων & υαλοπινάκων
2. Αναβάθμιση θερμομόνωσης
3. Αναβάθμιση συστήματος Θέρμανσης/Ψύξης
4. Σύστημα παροχής Ζεστού Νερού Χρήσης

Επικαιροποίηση των επιλέξιμων παρεμβάσεων και των τιμών τους
(περισσότερες υποκατηγορίες – τιμές βάσει πρότασης ΤΕΕ)



1. Υποβολή αίτησης

- > Ηλεκτρονικές διασταυρώσεις υποβολής φορολογικών στοιχείων & ακινήτου
- > Ψηφιακή ανάρτηση δικαιολογητικών
- > Υπολογισμός επιχορήγησης
- > Υπολογισμός ενεργειακού Στόχου
- > Επιλογή χρηματοδοτικού σχήματος (Ίδια κεφάλαια/ δάνειο)
- > Αίτηση δανειοδότησης

2. Υλοποίηση Έργου

- > Έναρξη προθεσμίας υλοποίησης
- > Καταβολή Ίδιας Συμμετοχής (Ίδια κεφάλαια/Προκαταβολή δανείου)
- > Ψηφιακή ανάρτηση δικαιολογητικών ολοκλήρωσης
- > Έλεγχος επιλέξιμων παρεμβάσεων
- > Έλεγχος & πιστοποίηση ενεργειακού Στόχου

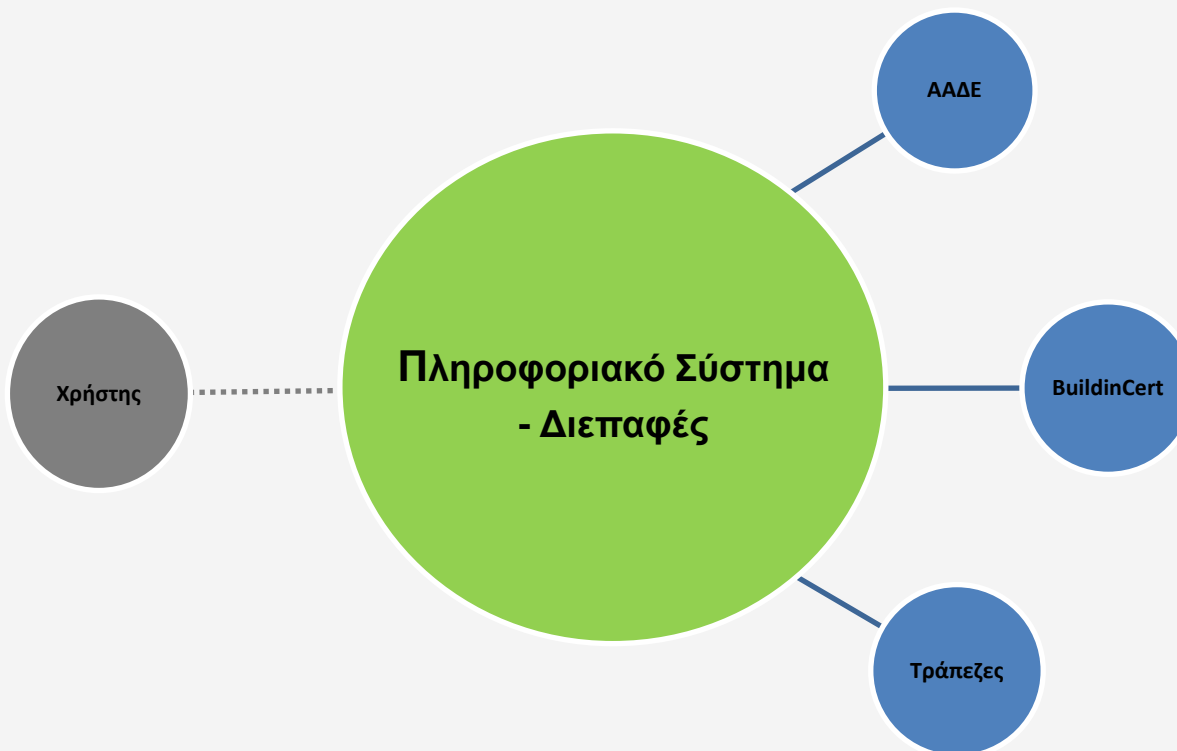
3. Τελικός έλεγχος δικαιολογητικών

4. Εκταμίευση επιχορήγησης

Υποστήριξη

Help Desk προγράμματος & τραπεζών, Οδηγίες, Εγχειρίδια, Πληροφόρηση μέσω ιστοσελίδας

ηλεκτρονική υποβολή και διαχείριση αιτήσεων
<https://exoikonomisi.ypen.gr>



Προβλήματα κατά την υλοποίηση

- Μη εξοικείωση με το περιβάλλον του πληροφοριακού, αρκετές ειδικές περιπτώσεις
 - ✓ *Έκδοση Τεχνικών Εγχειριδίων Εισαγωγής Στοιχείων στο Πληροφοριακό Σύστημα καθώς και Οδηγιών για την υποβολή αίτησης*
- Καθυστερήσεις στην τελική αξιολόγηση και την τελική εκταμίευση – αιτήσεις ολοκλήρωσης με λανθασμένα στοιχεία
 - ✓ *Ενίσχυση της ομάδας αξιολόγησης, έκδοση οδηγιών για τα στοιχεία που υποβάλλονται κατά την ολοκλήρωση της αίτησης*
- Καθυστερήσεις στην ολοκλήρωση των έργων
 - ✓ *Τροποποίηση του χρόνου ολοκλήρωσης του έργου (από 9 σε 13 μήνες) και δυνατότητα παράτασης*

Στατιστικά Α' Κύκλος

Υποβληθείσες αιτήσεις μέχρι 31.12.2018 (οριστικοποιημένες): 46.837

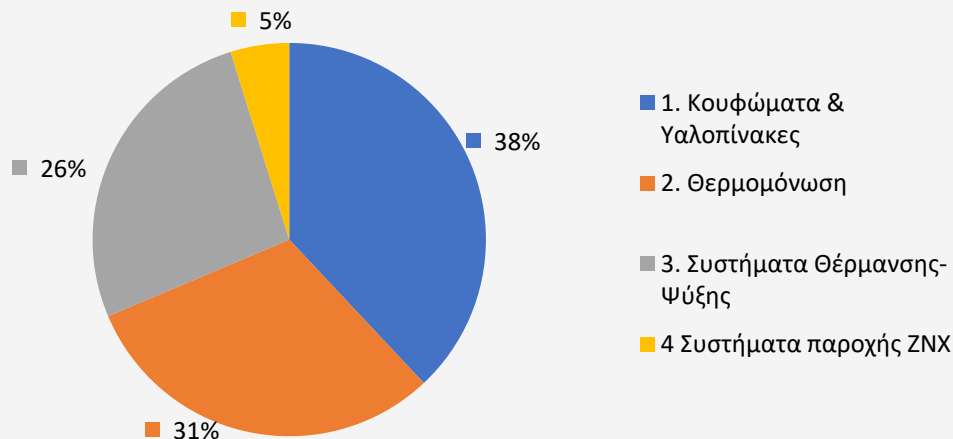
Σύνολο Υπαγωγών : **42.647**

Συνολικός Π/Υ Έργων: **689,3 εκατ. €**

Συνολικού Π/Υ Παρεμβάσεων: **636,7 εκατ. €**

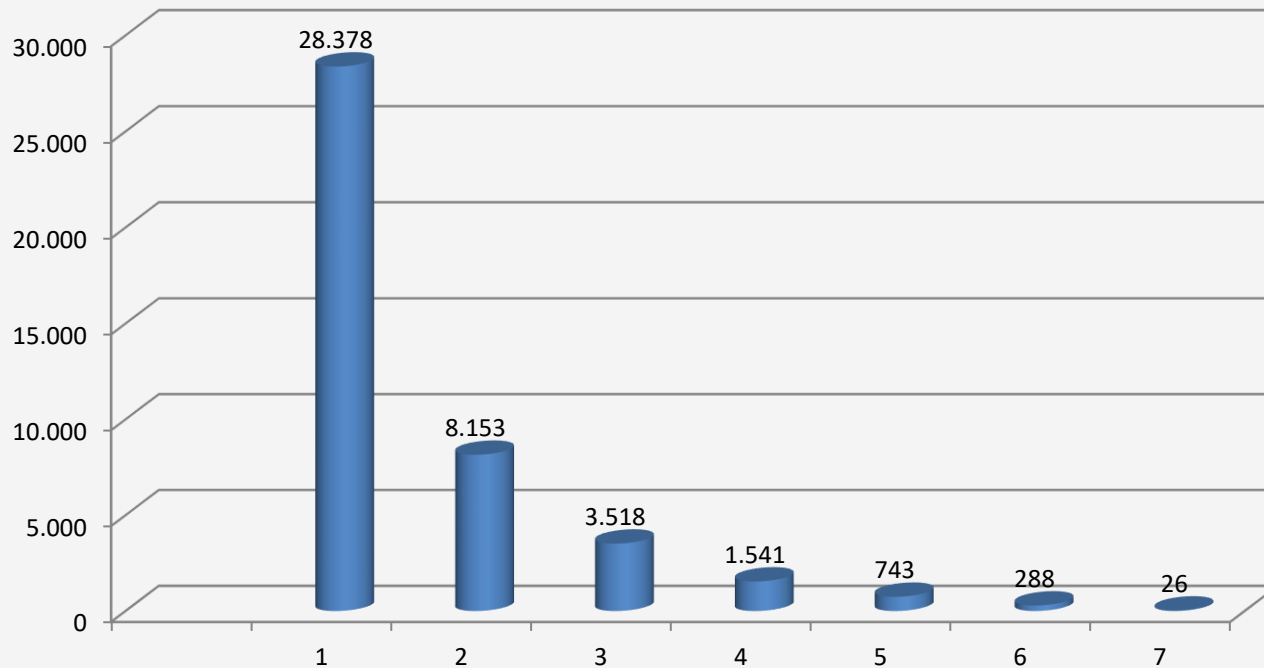
Ποσό Δημόσιας Δαπάνης: **444,8 εκατ. € (402,5 εκ. € Άμεση Ενίσχυση, 42,3 εκ. € Ταμείο)**

Ποσοστό προϋπολογισμού ανά τύπο παρέμβασης



Στατιστικά Α' Κύκλος

Πλήθος Υπαγωγών ανά Εισοδηματική Κατηγορία



Στατιστικά Α' Κύκλος

Σύνολο Τρεχουσών Υπαγωγών : **40.367**

Συνολικός Π/Υ Έργων: **654,9 εκατ. €**

Συνολικού Π/Υ Παρεμβάσεων: **604,7 εκατ. €**

Ποσό Δημόσιας Δαπάνης: **424,5 εκατ. €**

Ποσό Άμεσης Ενίσχυσης: **383,3 εκατ. €**

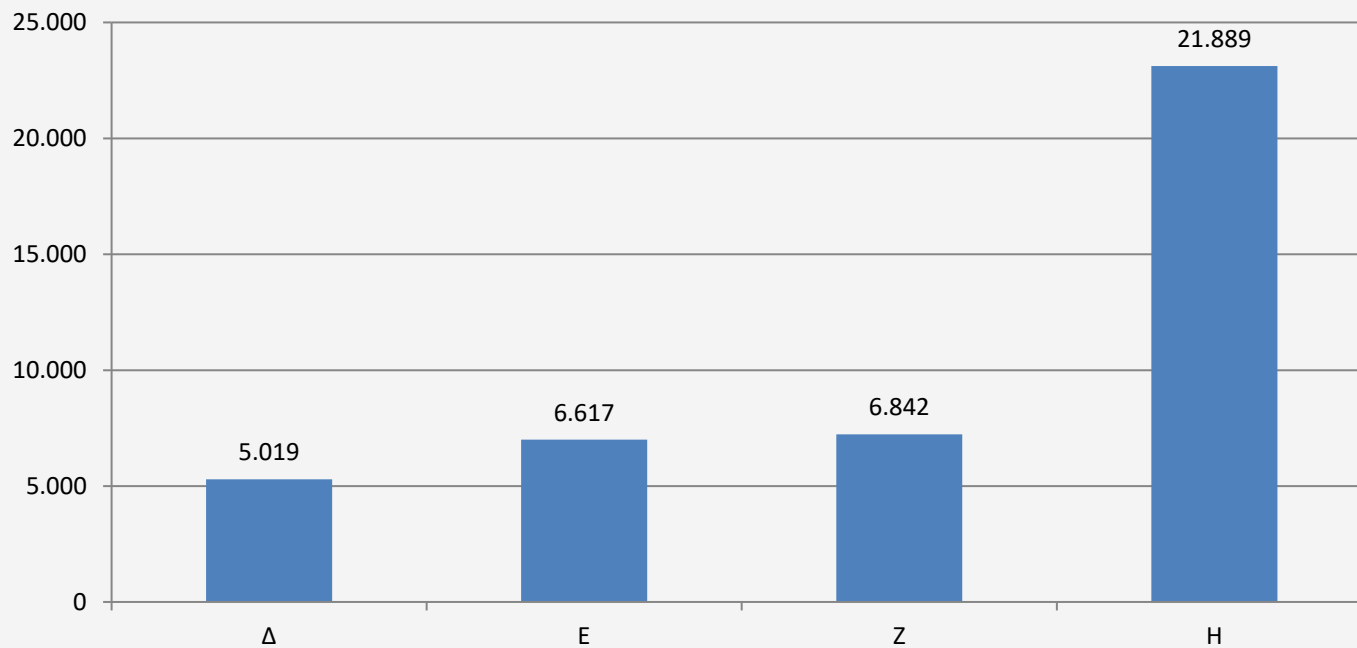
Ποσό Ταμείου: **41,2 εκατ. €**

Στατιστικά Α' Κύκλος

ΠΕΡΙΦΕΡΕΙΕΣ	ΤΡΕΧΟΥΣΕΣ ΥΠΑΓΩΓΕΣ	ΤΡΕΧΟΥΣΕΣ ΥΠΑΓΩΓΕΣ ΜΕ ΔΑΝΕΙΟ	ΣΥΝΟΛΙΚΟΣ ΕΠΙΛΕΞΙΜΟΣ ΠΡΟΫΠΟΛΟΓΙΣΜΟΣ	ΕΠΙΛΕΞΙΜΟΣ ΠΡΟΫΠΟΛΟΓΙΣΜΟΣ ΠΑΡΕΜΒΑΣΕΩΝ	ΑΜΕΣΗ ΕΝΙΣΧΥΣΗ ΠΑΡΕΜΒΑΣΕΩΝ	ΣΥΝΟΛΟ ΑΜΕΣΗΣ ΕΝΙΣΧΥΣΗΣ (ΠΑΡΕΜΒΑΣΕΙΣ, ΜΕΛΕΤΕΣ, ΣΥΜΒΟΥΛΟΙ, ΕΠΙΘΕΩΡΗΣΕΙΣ	ΔΑΝΕΙΟ
ΑΜΘ	2.732	1.310	48.564.133,47	44.895.790,58	25.728.920,79	28.139.827,46	3.194.327,62
ΑΤΤΙΚΗ	8.539	4.121	120.628.925,23	110.626.264,58	62.119.882,49	68.882.510,98	8.285.497,43
ΒΟΡΕΙΟ ΑΙΓΑΙΟ	1.221	418	19.359.562,59	17.953.331,59	10.368.529,57	11.409.941,47	945.769,47
ΔΥΤΙΚΗ ΕΛΛΑΔΑ	3.240	1.476	54.604.463,07	50.577.925,37	29.622.288,23	32.338.326,00	3.331.605,81
ΔΥΤΙΚΗ ΜΑΚΕΔΟΝΙΑ	1.671	835	28.055.129,63	25.829.098,43	15.099.959,54	16.602.894,42	1.838.028,65
ΗΠΕΙΡΟΣ	2.996	1.336	54.795.293,33	50.904.108,44	29.366.507,24	31.965.495,05	3.334.831,17
ΘΕΣΣΑΛΙΑΣ	5.111	2.393	86.824.367,61	80.121.038,23	46.770.409,94	51.295.440,97	5.575.602,10
ΙΟΝΙΑ ΝΗΣΙΑ	545	192	9.150.187,72	8.547.692,91	4.937.682,04	5.365.790,45	459.713,66
ΚΕΝΤΡΙΚΗ ΜΑΚΕΔΟΝΙΑ	8.005	3.430	124.125.179,52	114.373.094,54	66.910.452,33	73.830.518,10	7.235.097,29
ΚΡΗΤΗΣ	1.788	739	31.227.339,82	29.039.299,89	16.773.921,46	18.273.249,97	1.826.288,63
ΝΟΤΙΟ ΑΙΓΑΙΟ	596	234	9.314.026,67	8.650.526,91	5.000.415,19	5.467.302,98	509.317,93
ΠΕΛΟΠΟΝΝΗΣΟΣ	1.883	880	32.992.104,62	30.539.110,11	17.518.218,00	19.107.352,29	2.191.187,92
ΣΤΕΡΕΑ ΕΛΛΑΔΑ	2.040	1.032	35.291.544,96	32.615.332,55	18.901.382,32	20.620.038,03	2.444.119,51
ΣΥΝΟΛΑ	40.367	18.396	654.932.258,23	604.672.614,13	349.118.569,14	383.298.688,17	41.171.387,18

Στατιστικά Α' Κύκλος

Πλήθος Τρεχουσών Υπαγωγών ανά ενεργειακή κατηγορία



Στατιστικά Α' Κύκλος

Σύνολο Ολοκληρωμένων Έργων: **31.954**

Συνολικός Π/Υ Έργων: **512,3 εκατ. €**

Συνολικού Π/Υ Παρεμβάσεων: **472,2 εκατ. €**

Ποσό Δημόσιας Δαπάνης: **300,7 εκατ. €**

Ποσό Άμεσης Ενίσχυσης: **273,6 εκατ. €**

Ποσό Ταμείου: **33,2 εκατ. €**

Στατιστικά Α' Κύκλος - Ολοκληρωμένα

ΠΕΡΙΦΕΡΕΙΕΣ	ΟΛΟΚΛΗΡΩΜΕΝΑ ΕΡΓΑ	ΟΛΟΚΛΗΡΩΜΕΝΑ ΕΡΓΑ ΜΕ ΔΑΝΕΙΟ	ΣΥΝΟΛΙΚΟΣ ΕΠΙΛΕΞΙΜΟΣ ΠΡΟΫΠΟΛΟΓΙΣΜΟΣ	ΕΠΙΛΕΞΙΜΟΣ ΠΡΟΫΠΟΛΟΓΙΣΜΟΣ ΠΑΡΕΜΒΑΣΕΩΝ	ΑΜΕΣΗ ΕΝΙΣΧΥΣΗ ΠΑΡΕΜΒΑΣΕΩΝ	ΣΥΝΟΛΟ ΑΜΕΣΗΣ ΕΝΙΣΧΥΣΗΣ (ΠΑΡΕΜΒΑΣΕΙΣ, ΜΕΛΕΤΕΣ, ΣΥΜΒΟΥΛΟΙ, ΕΠΙΘΕΩΡΗΣΕΙΣ)	ΔΑΝΕΙΟ
ΑΜΘ	2.228	1.119	39.215.131,58	36.183.999,95	20.769.185,21	22.739.564,18	2.696.232,47
ΑΤΤΙΚΗ	6.336	3.148	87.604.651,54	80.155.710,05	45.148.440,51	50.171.131,53	6.213.634,96
ΒΟΡΕΙΟ ΑΙΓΑΙΟ	927	311	14.448.297,00	13.398.338,93	7.768.663,33	8.554.369,90	687.986,59
ΔΥΤΙΚΗ ΕΛΛΑΔΑ	2.570	1.225	42.783.204,66	39.565.539,62	23.261.688,80	25.407.144,03	2.729.428,70
ΔΥΤΙΚΗ ΜΑΚΕΔΟΝΙΑ	1.335	695	21.981.603,83	20.193.770,03	11.858.665,18	13.055.959,39	1.500.830,25
ΗΠΕΙΡΟΣ	2.474	1.149	45.068.543,04	41.807.996,28	24.215.136,00	26.368.848,85	2.855.915,29
ΘΕΣΣΑΛΙΑΣ	4.339	2.077	72.826.821,23	67.111.918,91	39.228.190,16	43.074.617,85	4.779.031,07
ΙΟΝΙΑ ΝΗΣΙΑ	324	124	5.406.021,20	5.043.437,88	2.922.526,43	3.173.625,50	297.398,63
ΚΕΝΤΡΙΚΗ ΜΑΚΕΔΟΝΙΑ	6.661	2.933	102.023.522,83	93.858.146,29	55.073.299,83	60.840.711,67	6.115.518,69
ΚΡΗΤΗΣ	1.395	603	24.025.292,51	22.297.094,05	12.898.364,30	14.066.177,22	1.488.863,52
ΝΟΤΙΟ ΑΙΓΑΙΟ	414	177	6.239.536,69	5.769.240,90	3.359.266,65	3.687.283,97	368.498,52
ΠΕΛΟΠΟΝΝΗΣΟΣ	1.405	676	24.476.277,03	22.634.455,95	13.057.285,04	14.247.735,73	1.646.574,99
ΣΤΕΡΕΑ ΕΛΛΑΔΑ	1.546	788	26.224.012,62	24.194.323,90	14.031.031,42	15.333.789,45	1.854.897,46
ΣΥΝΟΛΑ	31.954	15.025	512.322.916	472.213.973	273.591.743	300.720.959	33.234.811

Στατιστικά Β' Κύκλος

Σύνολο Αιτήσεων: **22.500**

Σύνολο Αρχικών Υπαγωγών : **21.160**

Ποσό Άμεσης Ενίσχυσης: **222,2 εκατ. €**

Αριθμός Δανείων: **5.492**

Ποσό Ταμείου: **19,0 εκατ. €**

Στατιστικά Β' Κύκλος

Περιφέρεια	Πλήθος Υπαγωγών	Ποσό Άμεσης Ενίσχυσης Αιτήσεων
Ανατολικής Μακεδονίας & Θράκης	1.617	18.415.578,04
Δυτικής Ελλάδας	1.354	15.308.912,61
Ηπείρου	972	11.398.578,48
Θεσσαλίας	2.867	31.548.470,02
Κεντρικής Μακεδονίας	4.259	44.691.502,75
Βορείου Αιγαίου	418	4.543.908,27
Δυτικής Μακεδονίας	803	9.285.116,95
Ιονίων Νήσων	448	4.494.684,49
Κρήτης	1.064	11.996.966,98
Πελοποννήσου	837	9.380.465,73
Αττικής	4.861	43.762.407,99
Στερεάς Ελλάδας	969	10.491.950,69
Νοτίου Αιγαίου	691	6.873.440,95
ΣΥΝΟΛΟ	21.160	222.191.983,95 €

Εκτίμηση Εξοικονόμησης Ενέργειας και μείωσης CO₂

Μείωση Ετήσιας
Κατανάλωσης Πρωτογενούς
Ενέργειας (GWh/Έτος)

Α' Κύκλος: 244 GWh

Β' Κύκλος: 135 GWh

Ετήσια Μείωση εκπομπών
αερίου θερμοκηπίου (kt
ισοδύναμου CO₂)

Α' Κύκλος: 60 kt

Β' Κύκλος: 33 kt

Το επόμενο Πρόγραμμα

- Μείωση του πλήθους των εισοδηματικών κατηγοριών και διεύρυνση του ανώτατου εισοδηματικού ορίου, ώστε να καλυφθούν επαρκώς και τα μεσαία εισοδήματα
- Αυξημένα ποσοστά επιχορήγησης
- Πρόσθετη προσαύξηση επιχορήγησης (ενεργειακό κίνητρο) για την αναβάθμιση παλαιών και ενεργοβόρων κτιρίων, ενεργειακής κατηγορίας Η και Ζ
- Ειδική προσαύξηση επιχορήγησης στους λιγνιτικούς Δήμους
- Εξορθολογισμός τιμών παρεμβάσεων
- Νέες κατηγορίες παρεμβάσεων, όπως χρήση ΑΠΕ και έξυπνα συστήματα
- Αύξηση ενεργειακού στόχου και επιλέξιμου Π/Υ
- Απλοποίηση διαδικασιών υποβολής αίτησης

Εξοικονόμηση Κατ' Οίκον II

Πληροφόρηση

Σχετικοί διαδικτυακοί τόποι:

- <https://exoikonomisi.ypen.gr>
 - www.etean.gr
 - www.espa.gr
- Διαδικτυακός τόπος της κάθε αρμόδιας Ε. Υ.

Τραπεζικών ιδρυμάτων

Για θέματα δανείων

Ευχαριστώ για την προσοχή σας

Νίκου Γιάννα

Επιτελική Δομή ΕΣΠΑ, Τομέα Ενέργειας

Προϊσταμένη Υπηρεσίας

e-mail: nikoug@prv.ypeka.gr